

# Spécifications

## Étiquettes Vinyle 25 & 30 cm



# Specifications

## Label for Vinyl 10" & 12"

12/11/2013 - LP02 - FR & UK

**Type papier :** 150 gr

**Format découpe :**

-  - 100 x 100 mm (format fini extérieur)
-  - 7,2 x 7,2 mm (format fini intérieur)
- Tolérance de découpe : ± 2 mm

**Format avant découpe :**

- Surface utile pour votre rogne soit un cercle de 104 x 104 mm.
-  - Surface utile pour votre visuel hors rogne soit un cercle de 92 x 92 mm (retrait de 4 mm de la découpe et de 6 mm de la rogne).

**Attention :**

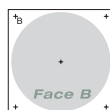
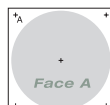
- Aucune réserve pour la découpe centrale de 7,2 mm.
- **Aucun visuel dans la surface de 92 à 104 mm, uniquement de la rogne.**
- Dans votre visuel, nous vous invitons à éviter les filets tournants à cause de la tolérance de découpe.

**Contraintes d'impression :**

- Privilégier toujours les correspondances quadri aux tons directs
- Du aux contraintes de collage des deux étiquettes, un contraste trop important entre les visuels des deux faces est à proscrire (ex : une face claire de 0 à 25 % et une face sombre de 75 à 100 %).
- Possibilité d'altération des pastels lors du séchage et du pressage.

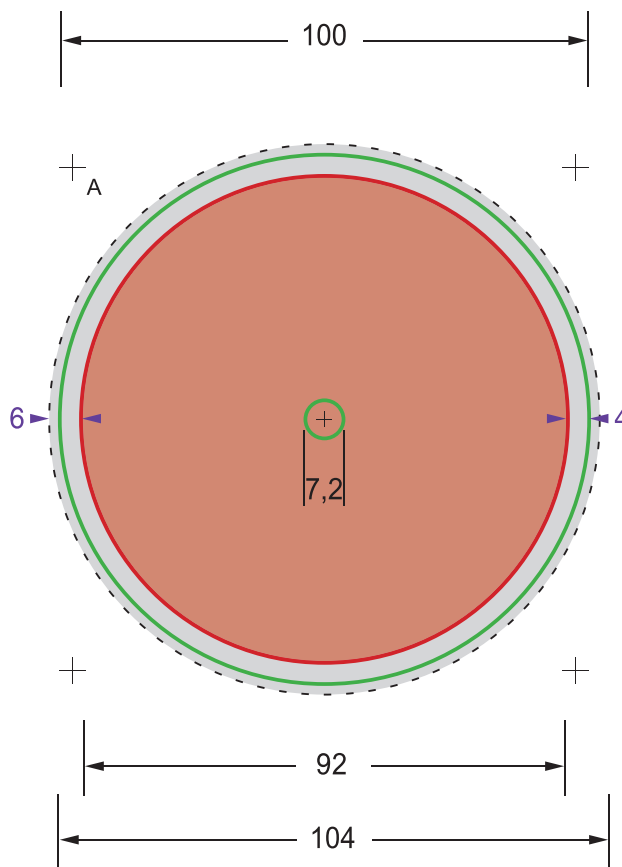
**Maquette à respecter :**

- Positionnement de repères (épaisseur de 0,3 point) dans les angles morts.
- Croix de centrage (épaisseur de 0,3 point) de 3 mm de longueur.
- Ne pas oublier l'identification précise des aces A et B.
- Une étiquette / face par page (plan de montage).





**Films fournis :**

- Positifs
- Sens offset
- Trame de 150



**Paper type :** 150 g

**Cut format :**

-  - 100 x 100 mm (outer ring)
-  - 7,2 x 7,2 mm (inner ring)
- Cut tolerance : ± 2 mm

**Format before cutting :**

- Usable for your bleed is a circle of 104 x 104 mm.
-  - Useful for your viewing area without bleed, is a circle of 92 x 92 mm (down 4 mm cutting and 6 mm from the bleed).

**Attention :**

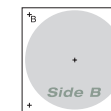
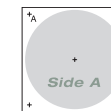
- Any reserves for the central cut of 7,2 mm.
- **Any visual in the surface from 92 to 104 mm, the only bleed.**
- In your design, we invite you to avoid the rotating line due to the cutting tolerance.

**Print details :**

- It is better to prefer process colours to spot colours.
- Because of the constraints of gluing the label, it is better to avoid big contrast differences between the 2 sides (ex : clear side between 0% and 25% or dark side between 75 % and 100%).
- Pastel colours might be altered during the press and drying processes.

**Template keep :**

- Positioning of registration marks (0,3 pts thickness) in the corners.
- Central registration cross (0,3 pts thickness) of 3 mm long.
- Do not forget a clear identification of sides A and B even if the information is not part of the design.
- One label / side per page (see picture below).



**Films provided :**

- Positives
- Offset direction
- Frame 150